

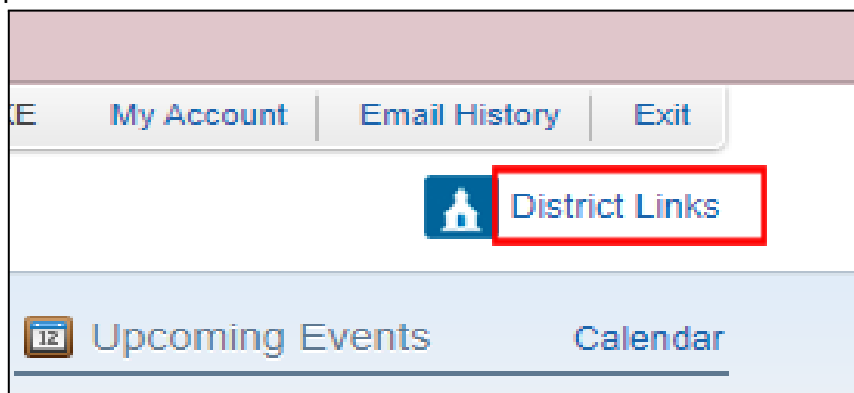
Cómo Acceder a las Calificaciones de STAAR y EOC

1. Vaya a www.wallerisd.net
2. En la página de inicio, haga clic en el ícono de “Acceso Familiar de Skyward”.

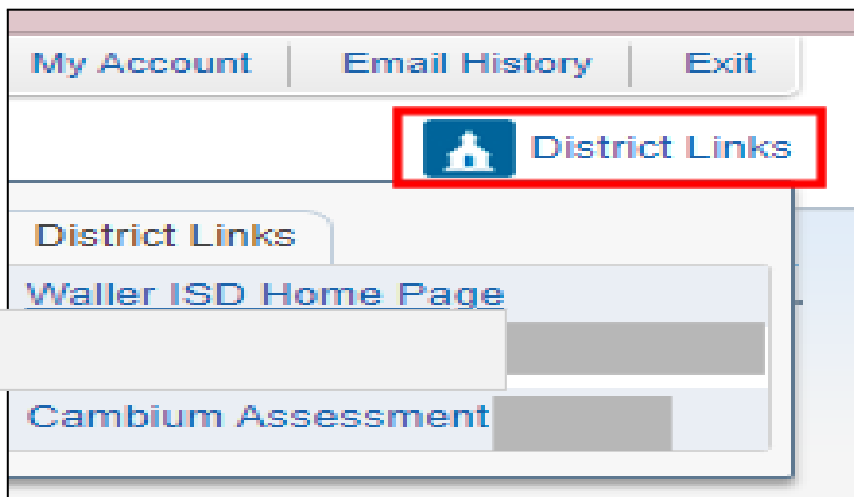


3. Ingrese su nombre de usuario y contraseña; si ha olvidado su nombre de usuario/contraseña, haga clic [aquí](#).

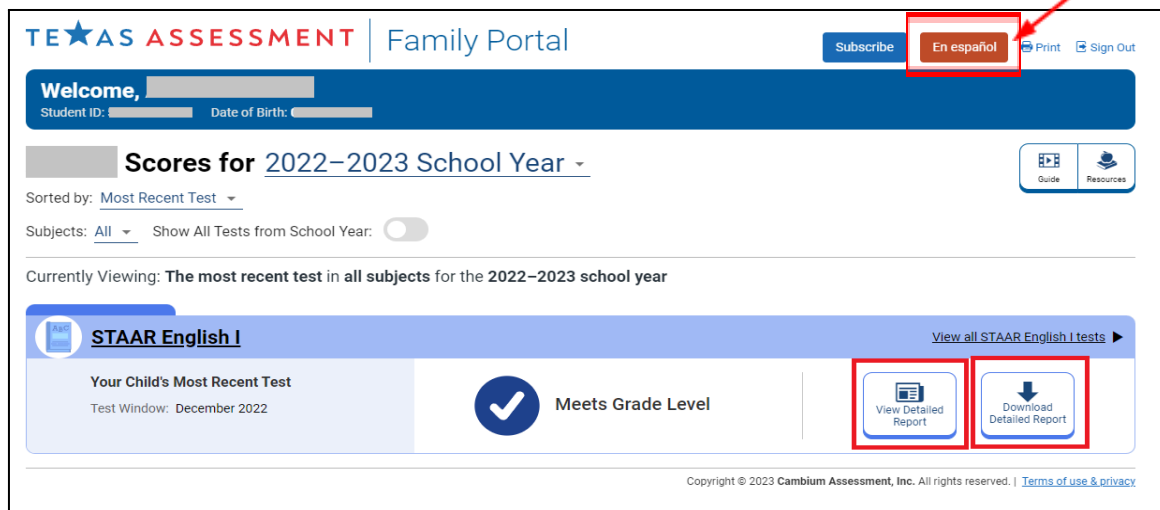
- Una vez que haya iniciado sesión, haga clic en "District Links" en la esquina superior derecha de la pantalla.



- En el menú desplegable, haga clic en el enlace "Cambium Assessment" para el estudiante para el que desea ver los resultados de STAAR/EOC.



- Esto lo llevará directamente a un resumen de las evaluaciones de su estudiante para el último año escolar. En la parte superior derecha encontrará un botón para traducir esta página al español. Haga clic en "Ver informe detallado" para ver información de puntuación individual y un informe detallado de la evaluación; o haga clic en "Descargar informe detallado" para ver la boleta de calificaciones confidencial del estudiante.



- Puede optar por imprimir o guardar el informe.