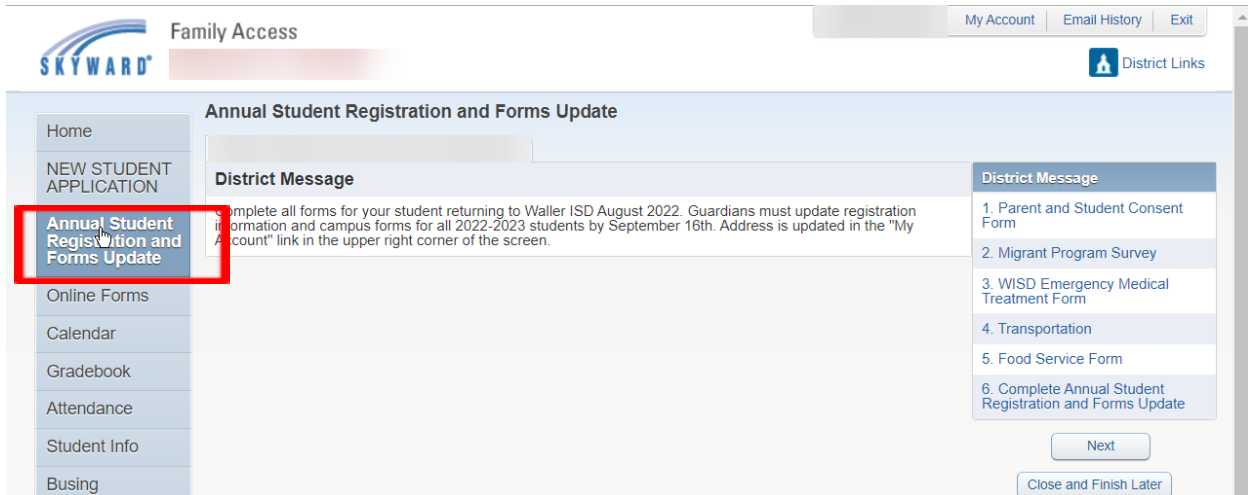


Updating Returning Student Registration Information

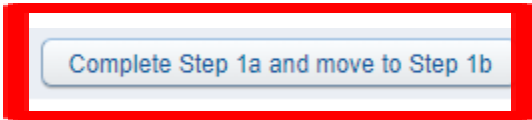
1. Log into your [Skyward Family Access](#) account from the Waller ISD website: www.wallerisd.net. [Click here for help](#).
2. Click on “Annual Student Registration and Forms Update”



3. To get started, click “Next” below the listed steps 1-7.



4. Once you have completed each step, you must click the “Complete Step _ and move to Step _” button on the bottom middle of your screen to confirm you have completed it. See example below.



5. When you complete each step, a green check mark will appear by that step.



6. Once all steps are complete, you will be given the option to submit to the district. Select this to complete the registration process.

NEW STUDENT APPLICATION

Annual Student Registration and Forms Update

Online Forms

Calendar

Gradebook

Attendance

Student Info

Busing

Schedule

Test Scores

Academic History

Report Cards Prior Years

Health Info

Login History

Step 7. Complete Annual Student Registration and Forms Update (Required)

By completing Annual Student Registration and Forms Update, you are confirming that the Steps below have been finished.
 Are you sure you want to complete Annual Student Registration and Forms Update for [redacted]?

Review Annual Student Registration and Forms Update Steps

Step 1) **Verify Student Information** Completed 09/09/2022 1:18pm

Requested Changes Pending Approval by the District:

Area	Field	Requested For	Requested Value
Stu Info	Federal Impact Aid		
Stu Info	Has eLearning Device		Yes
Stu Info	Language		ENGLISH

** If a Requested Change is denied by the district, Annual Student Registration and Forms Update for this student will be marked as INCOMPLETE.*

Step 2) **Parent and Student Consent Form** Completed 09/09/2022 1:20pm

Step 3) **Migrant Program Survey** Completed 09/09/2022 1:21pm

Step 4) **WISD Emergency Medical Treatment Form** Completed 09/09/2022 1:23pm

Step 5) **Transportation** Completed 09/09/2022 1:25pm

Step 6) **Food Service Food** Completed 09/09/2022 1:25pm

Guardian Name: _____ Guardian Address: _____

Submit Annual Student Registration and Forms Update

District Message

1. Verify Student Information
✔ Completed 09/09/2022 1:18pm

✔ a. Student Information

✔ b. Family Address

✔ c. Family Information

✔ d. Emergency Information

✔ e. Emergency Contacts

2. Parent and Student Consent Form
✔ Completed 09/09/2022 1:20pm

3. Migrant Program Survey
✔ Completed 09/09/2022 1:21pm

4. WISD Emergency Medical Treatment Form
✔ Completed 09/09/2022 1:23pm

5. Transportation
✔ Completed 09/09/2022 1:25pm

6. Food Service Food
✔ Completed 09/09/2022 1:25pm

7. Complete Annual Student Registration and Forms Update

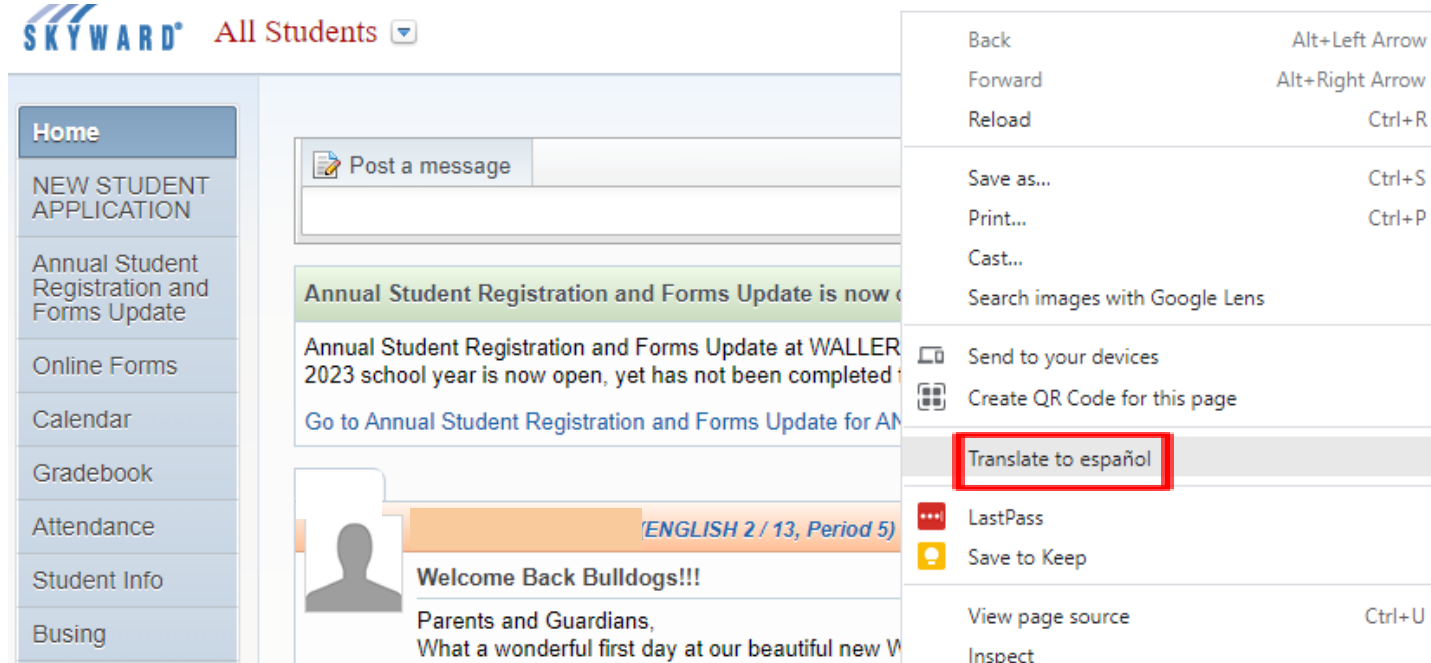
Previous Step
Next Step

Close and Finish Later

7. If you have additional students, repeat the previous steps for each remaining student.

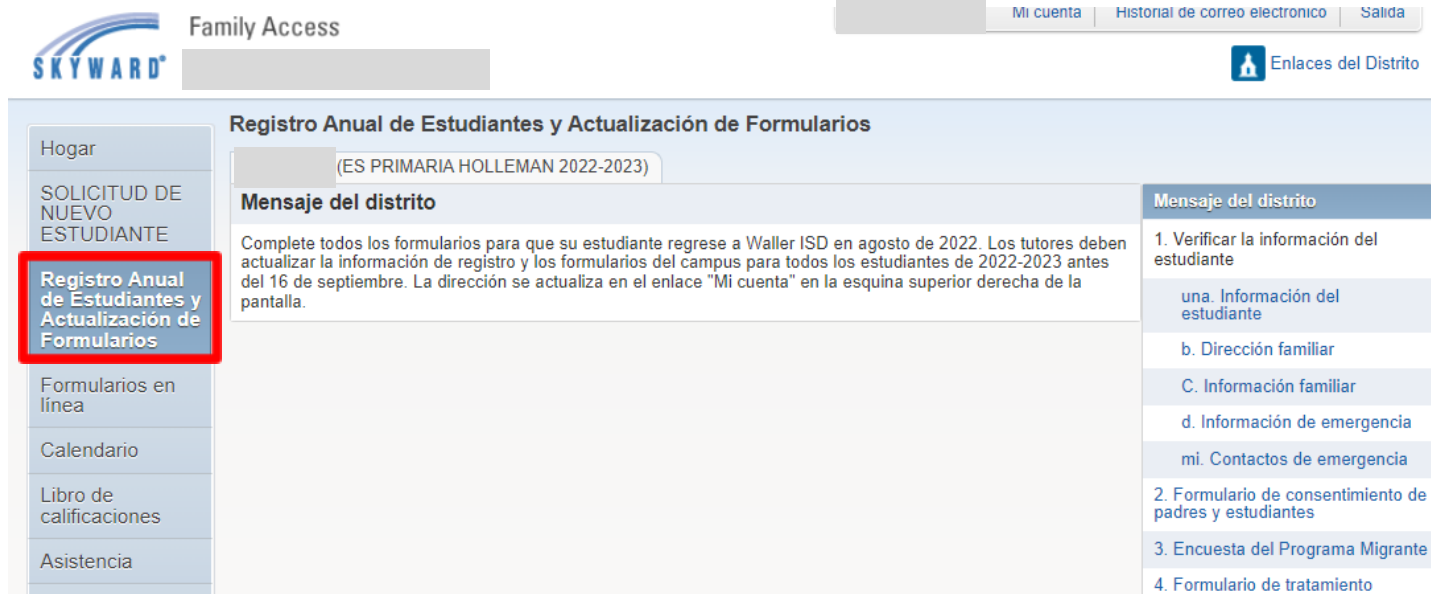
Actualizar Registro de Estudiantes Que Regresan

1. Inicie sesión en su cuenta de Skyward Family Access en la página web de Waller ISD en www.wallerisd.net.
2. Para traducir las páginas al español, haga clic con el botón derecho del ratón en un espacio en blanco de la página y busque *Translate to* para seleccionar su idioma. Tendrá que repetir este paso para cada página que quiere traducir.



The screenshot shows the Skyward Family Access interface. On the left is a navigation menu with options like Home, NEW STUDENT APPLICATION, Annual Student Registration and Forms Update, Online Forms, Calendar, Gradebook, Attendance, Student Info, and Busing. The main content area displays a message about the Annual Student Registration and Forms Update for the 2022-2023 school year. A right-click context menu is open over the page, listing various actions such as Back, Forward, Reload, Save as..., Print..., Cast..., Search images with Google Lens, Send to your devices, Create QR Code for this page, Translate to español (highlighted with a red box), LastPass, Save to Keep, View page source, and Inspect.

3. Seleccione Registro Anual de Estudiantes y Actualización de Formularios (*Annual Student Registration and Forms Update*).



The screenshot shows the Skyward Family Access interface for the 'Registro Anual de Estudiantes y Actualización de Formularios' page. The page title is 'Registro Anual de Estudiantes y Actualización de Formularios' and the user is identified as '(ES PRIMARIA HOLLEMAN 2022-2023)'. A message from the district is displayed, stating: 'Complete todos los formularios para que su estudiante regrese a Waller ISD en agosto de 2022. Los tutores deben actualizar la información de registro y los formularios del campus para todos los estudiantes de 2022-2023 antes del 16 de septiembre. La dirección se actualiza en el enlace "Mi cuenta" en la esquina superior derecha de la pantalla.' The left navigation menu is visible, with the 'Registro Anual de Estudiantes y Actualización de Formularios' option highlighted with a red box. The right sidebar contains a list of links for the registration process, including '1. Verificar la información del estudiante', 'una. Información del estudiante', 'b. Dirección familiar', 'C. Información familiar', 'd. Información de emergencia', 'mi. Contactos de emergencia', '2. Formulario de consentimiento de padres y estudiantes', '3. Encuesta del Programa Migrante', and '4. Formulario de tratamiento'.

4. Para comenzar, haga clic en el botón "próximo" debajo de los pasos enumerados del 1 al 7.

Mensaje del distrito

1. Verificar la información del estudiante
 - una. Información del estudiante
 - b. Dirección familiar
 - C. Información familiar
 - d. Información de emergencia
 - mi. Contactos de emergencia
2. Formulario de consentimiento de padres y estudiantes
3. Encuesta del Programa Migrante
4. Formulario de tratamiento médico de emergencia de WISD
5. Transporte
6. Servicio de comida Comida
7. Complete el registro anual de estudiantes y la actualización de formularios

próximo

5. Una vez que haya completado cada paso, debe hacer clic en el botón "Complete el Paso _ y vaya al Paso _" en la parte inferior central de la pantalla para confirmar que lo ha completado. Vea el ejemplo.

Complete el Paso 1 y vaya al Paso 2

6. Cuando complete cada paso, aparecerá una marca de verificación verde junto al paso completado.

Mensaje del distrito

1. Verificar la información del estudiante
✓ Completado el 09/09/2022 13:36

✓ a. Información del estudiante

✓ b. Dirección familiar

✓ c. Información familiar

✓ d. Información de emergencia

✓ m. Contactos de emergencia

2. Formulario de consentimiento de padres y estudiantes
✓ Completado el 09/09/2022 13:37

3. Encuesta del Programa Migrante
✓ Completado el 09/09/2022 13:38

4. Formulario de tratamiento médico de emergencia de WISD
✓ Completado el 09/09/2022 13:39

5. Transporte
✓ Completado el 09/09/2022 13:41

6. Servicio de comida Comida
✓ Completado el 09/09/2022 13:41

Complete el registro anual de estudiantes y la actualización de formularios

Paso anterior Próximo paso

Cerrar y terminar más tarde

7. Una vez que se completen todos los pasos, se le dará la opción de enviarlo al distrito. Seleccione el botón de enviar para completar el proceso de registro.

Family Access Mi cuenta Historial de correo electrónico Salida

SKYWARD Enlaces del Distrito

Registro Anual de Estudiantes y Actualización de Formularios

ES PRIMARIA HOLLEMAN 2022-2023 Impresión

Paso 7. Complete el registro anual de estudiantes y la actualización de formularios (obligatorio) Mensaje del distrito

Al completar el registro anual de estudiantes y la actualización de formularios, confirma que los pasos a continuación han completado.
¿Está seguro de que desea completar el registro anual de estudiantes y la actualización de formularios para [redacted]?

Revisar la inscripción anual de estudiantes y los pasos de actualización de formularios

Paso 1) **Verificar información del estudiante** Completado el 09/09/2022 13:36

Cambios solicitados pendientes de aprobación por parte del Distrito:

Área	Campo	Requerido para	Valor solicitado
Información del estudiante	Ayuda Federal de Impacto	[redacted]	[redacted]
Información del estudiante	Teléfono de casa	[redacted]	[redacted]
Información del estudiante	Correo electrónico de la casa del estudiante	[redacted]	[redacted]

* Si el distrito niega un cambio solicitado, la inscripción anual del estudiante y la actualización de formularios para este estudiante se marcarán como INCOMPLETOS.

Paso 2) **Formulario de consentimiento de padres y estudiantes** Completado el 09/09/2022 13:37

Paso 3) **Encuesta del Programa Migrante** Completado el 09/09/2022 13:38

Paso 4) **Formulario de tratamiento médico de emergencia de WISD** Completado el 09/09/2022 13:39

Paso 5) **Transportación** Completado el 09/09/2022 13:41

Paso 6) **Servicio de comida Comida** Completado el 09/09/2022 13:41

Nombre del guardián: [redacted] Dirección del tutor: [redacted]

Enviar registro anual de estudiantes y actualización de formularios

Paso anterior Próximo paso

Cerrar y terminar más tarde

- 1. Verificar la información del estudiante
✓ Completado el 09/09/2022 13:36
- ✓ una. Información del estudiante
- ✓ b. Dirección familiar
- ✓ C. Información familiar
- ✓ d. Información de emergencia
- ✓ mi. Contactos de emergencia
- 2. Formulario de consentimiento de padres y estudiantes
✓ Completado el 09/09/2022 13:37
- 3. Encuesta del Programa Migrante
✓ Completado el 09/09/2022 13:38
- 4. Formulario de tratamiento médico de emergencia de WISD
✓ Completado el 09/09/2022 13:39
- 5. Transporte
✓ Completado el 09/09/2022 13:41
- 6. Servicio de comida Comida
✓ Completado el 09/09/2022 13:41
- 7. Complete el registro anual de estudiantes y la actualización de formularios

8. Si tiene más estudiantes, repita los pasos anteriores para actualizar la información de registro para cada estudiante.